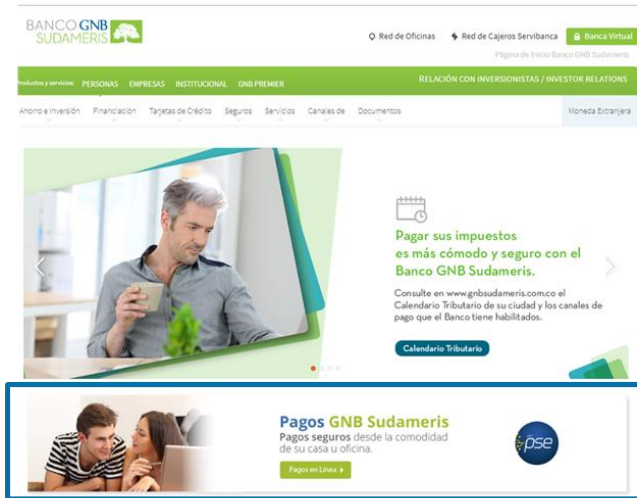


Le presentamos el instructivo que le indicará el paso a paso para realizar sus pagos por internet de una manera cómoda, ágil y segura.


1. Ingrese a www.gnbsudameris.com.co, ubique el logo de PSE y la sección Pagos GNB Sudameris.



Realice el pago de su Crédito Rotativo o Tarjeta de Crédito del Banco GNB Sudameris, pagos a entidades recaudadores de servicios (colegios, conjuntos residenciales, entre otros), Impuestos y Seguridad Social, debitando los recursos desde sus cuentas en cualquier entidad financiera en Colombia.



2. Realice la búsqueda de la empresa, negocio, colegio, conjunto o servicio por alguna de las siguientes opciones:




Escriba el nombre del servicio o empresa al cual desea realizar el pago.

Seleccione la Categoría en la cual está incluido el servicio o la empresa requerida.



3. Encontrará el resultado de su búsqueda o el listado de convenios habilitados según la Categoría seleccionada.



4. Al ingresar, diligencie los datos que se solicitan para proceder con el pago.



5. Verifique los datos del pago y seleccione el Banco del cual desea debitar los recursos.



6. Continúe con los pasos de un pago PSE normal e ingrese los datos que el sistema le solicite.

